



ТЕРРИТОРИАЛЬНЫЙ ОРГАН  
ФЕДЕРАЛЬНОЙ СЛУЖБЫ  
ГОСУДАРСТВЕННОЙ СТАТИСТИКИ  
ПО ЛИПЕЦКОЙ ОБЛАСТИ

# РАБОЧАЯ СИЛА

в июле – сентябре 2024 года

---

Ежемесячные данные оперативной статистики.

# СОДЕРЖАНИЕ

Численность и состав рабочей силы в возрасте 15 лет и старше	3
Динамика численности рабочей силы	6
Численность занятых и безработных	7
Уровень занятости и безработицы	8
Численность граждан, состоящих на учете в органах государственной службы занятости	9
Численность безработных, состоящих на учете в органах государственной службы занятости	10
Динамика численности безработных, состоящих на учете в органах государственной службы занятости	11
Движение численности безработных, состоящих на учете в органах государственной службы занятости	12

# ЧИСЛЕННОСТЬ И СОСТАВ РАБОЧЕЙ СИЛЫ В ВОЗРАСТЕ 15 ЛЕТ И СТАРШЕ

в июле – сентябре

ЛИПЕЦКСТАТ

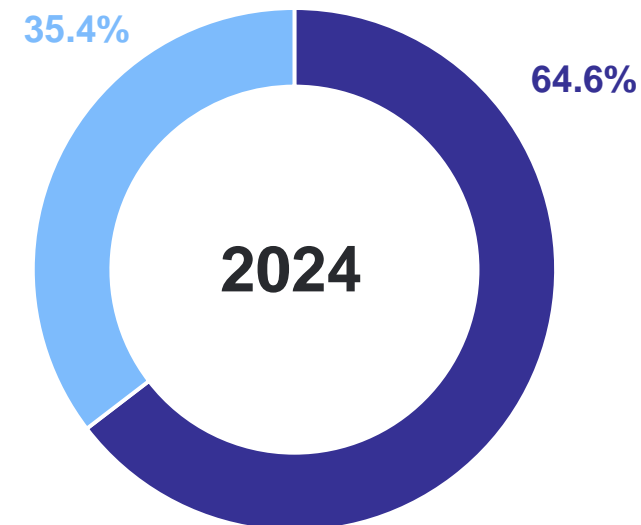
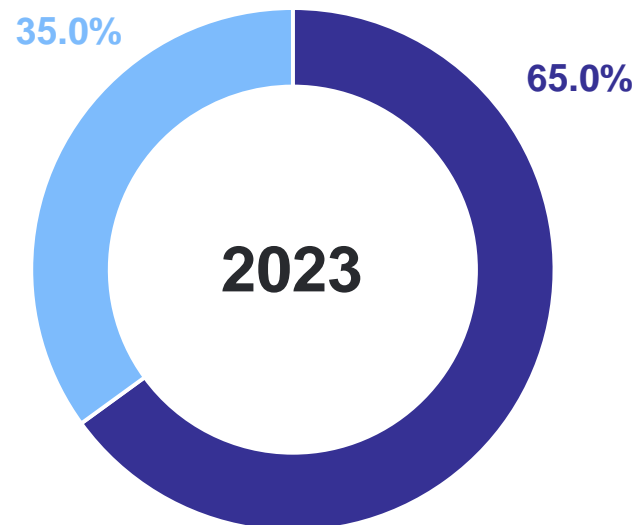
в июле – сентябре 2024 г.



Численность  
рабочей  
силы **593.2** тыс.  
человек

Городские  
жители **383.1** тыс.  
человек

Сельские  
жители **210.1** тыс.  
человек



● Городские жители    ● Сельские жители

# ЧИСЛЕННОСТЬ И СОСТАВ РАБОЧЕЙ СИЛЫ В ВОЗРАСТЕ 15 ЛЕТ И СТАРШЕ

в июле – сентябре

ЛИПЕЦКСТАТ

в июле – сентябре 2024 г.



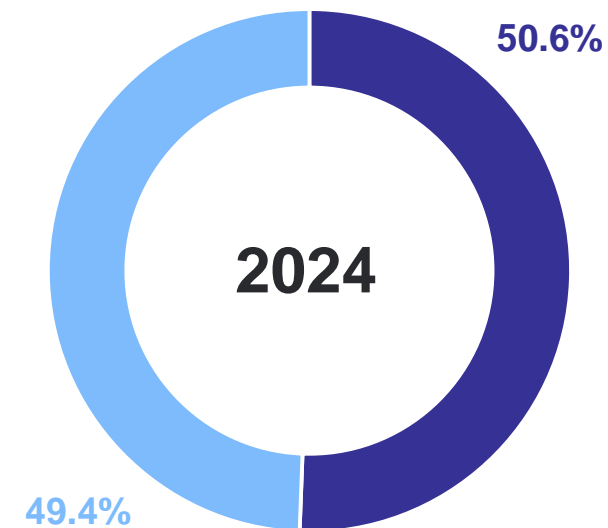
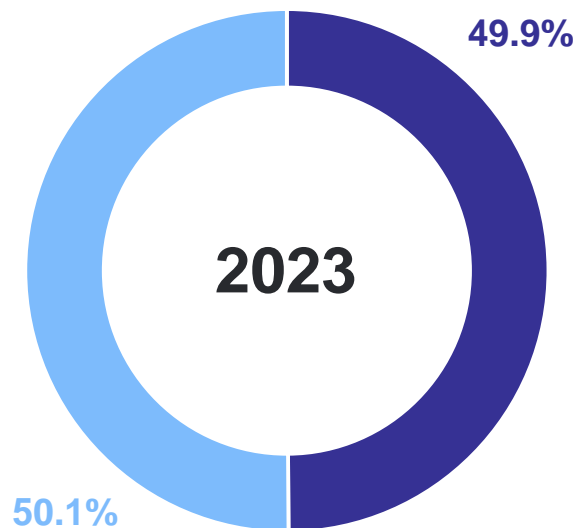
Численность  
рабочей  
силы\* **593.2** тыс.  
человек



Мужчины **292.9** тыс.  
человек



Женщины **300.3** тыс.  
человек



● Женщины    ● Мужчины

\* В отдельных случаях незначительные расхождения между итогом и суммой слагаемых объясняются округлением данных.

# ЧИСЛЕННОСТЬ И СОСТАВ РАБОЧЕЙ СИЛЫ В ВОЗРАСТЕ 15 ЛЕТ И СТАРШЕ

в июле – сентябре

ЛИПЕЦКСТАТ

в июле – сентябре 2024 г.



Численность  
рабочей  
силы

**593.2** тыс.  
человек



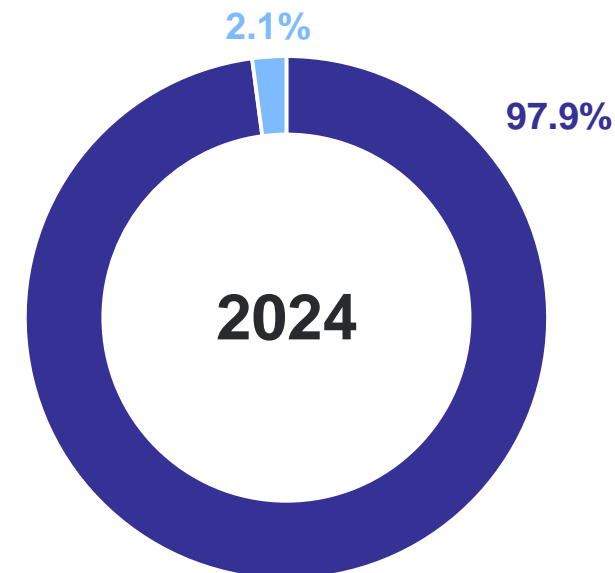
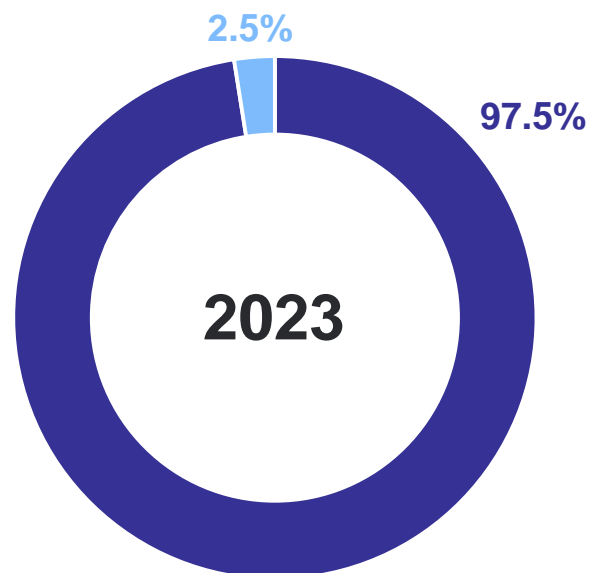
Занятые  
экономической  
деятельностью

**580.5** тыс.  
человек



Безработные\*

**12.7** тыс.  
человек



Занятые



Безработные\*

\* Безработные в соответствии с методологией Международной организации труда.

# ДИНАМИКА ЧИСЛЕННОСТИ РАБОЧЕЙ СИЛЫ

в % к соответствующему периоду предыдущего года

ЛИПЕЦКСТАТ

в июле – сентябре 2024 г.



Рабочая сила

**99.5%**



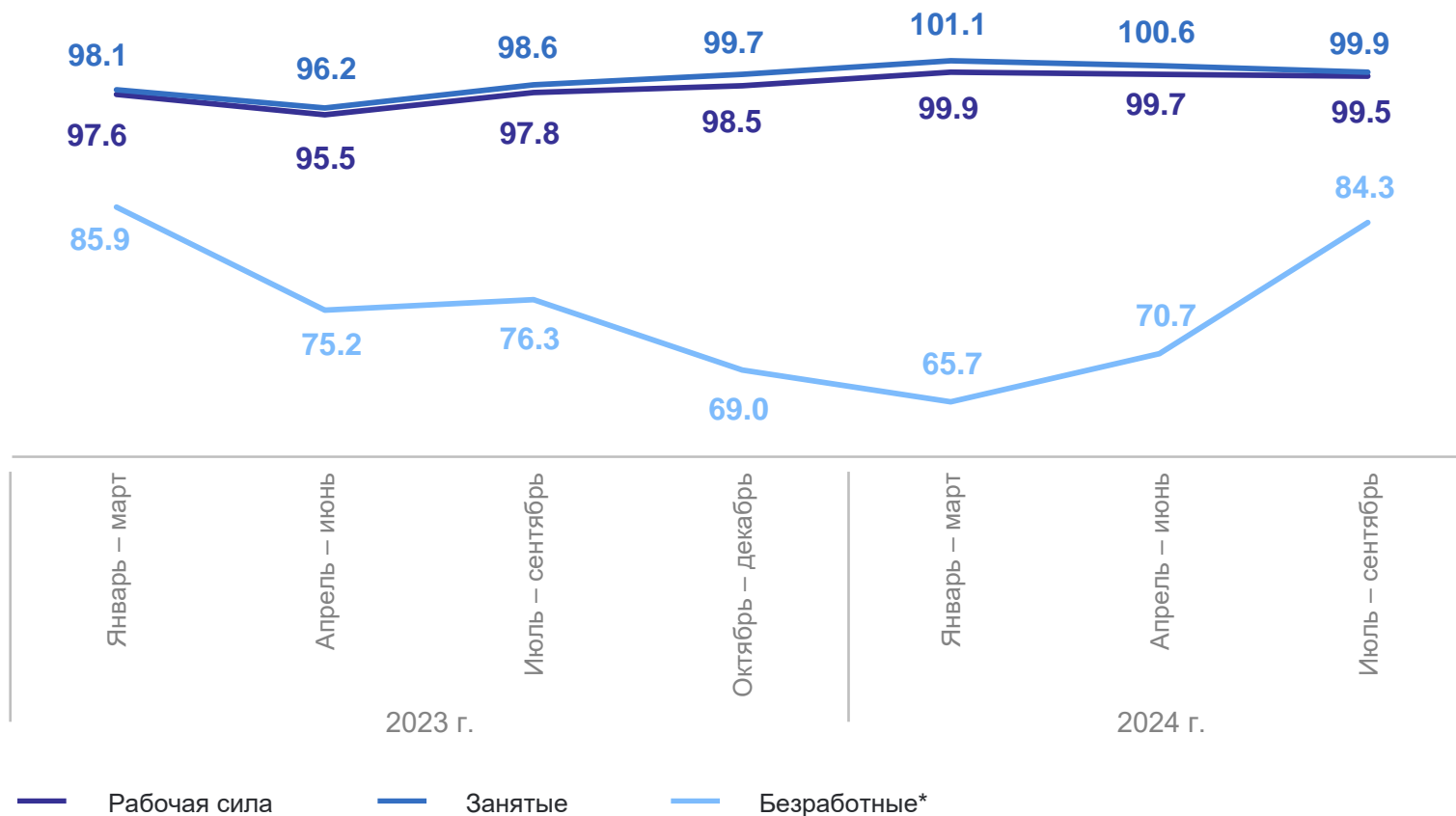
Занятые  
экономической  
деятельностью

**99.9%**



Безработные\*

**84.3%**



\* Безработные в соответствии с методологией Международной организации труда.

в июле – сентябре 2024 г.



Занятые  
экономической  
деятельностью

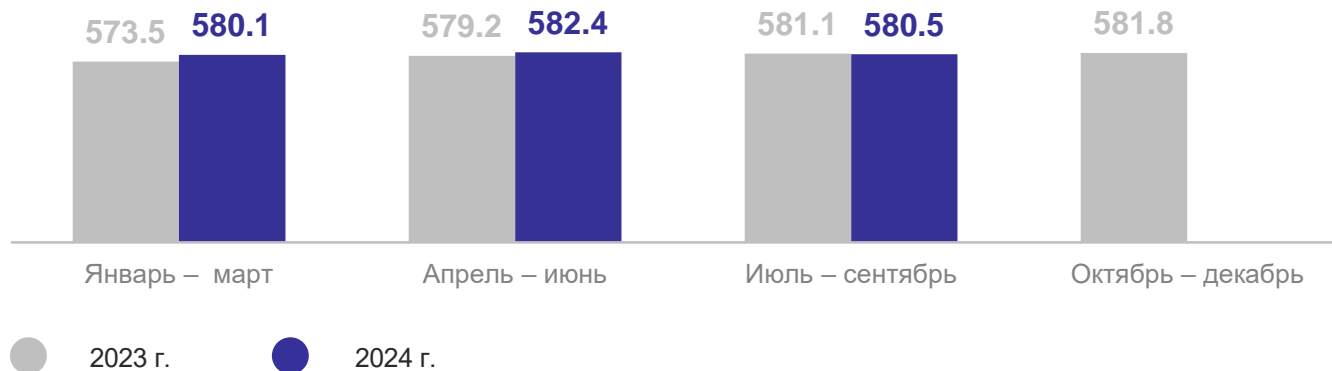
**580.5** тыс.  
человек



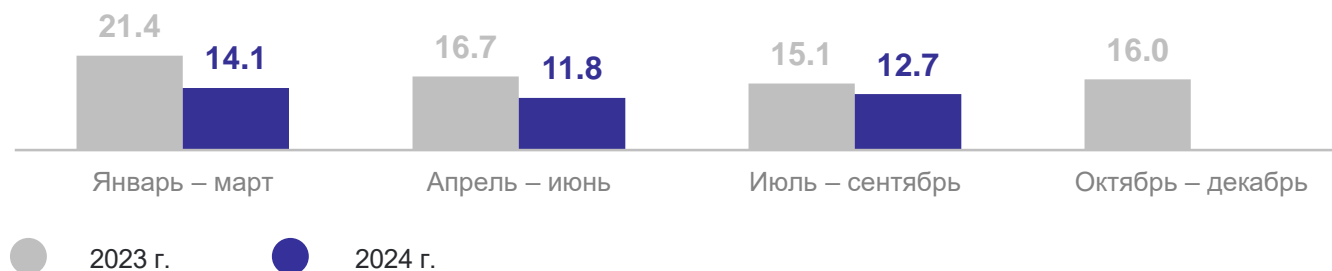
Безработные\*

**12.7** тыс.  
человек

### Численность занятых экономической деятельностью, тыс. человек



### Численность безработных\*, тыс. человек



\* Безработные в соответствии с методологией Международной организации труда.

# УРОВЕНЬ ЗАНЯТОСТИ И БЕЗРАБОТИЦЫ\*

в % к рабочей силе

ЛИПЕЦКСТАТ

в июле – сентябре 2024 г.



Уровень участия  
в рабочей силе

**62.6%**



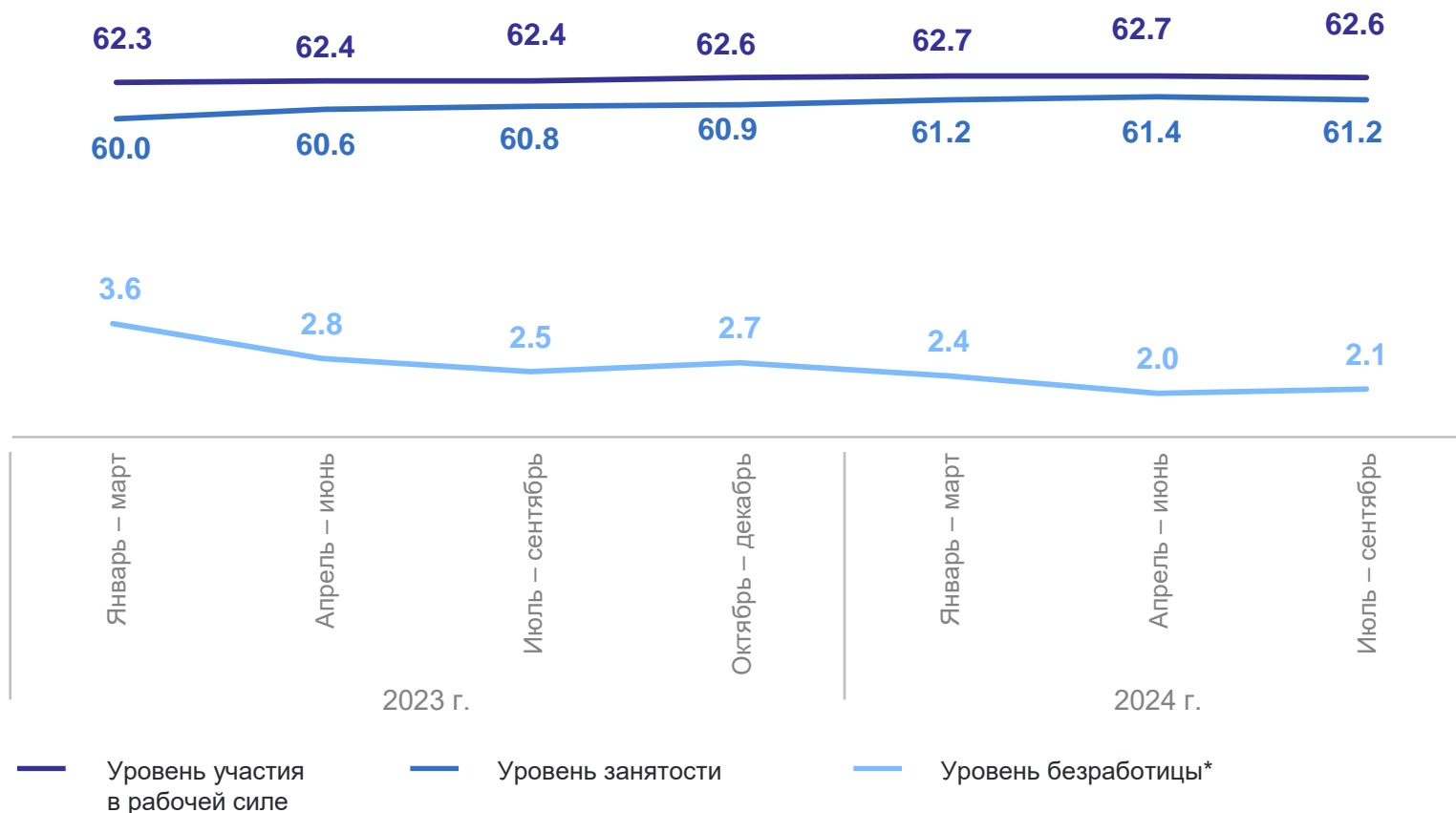
Уровень  
занятости

**61.2%**



Уровень  
безработицы\*

**2.1%**



\* Безработные в соответствии с методологией Международной организации труда.



# ЧИСЛЕННОСТЬ ГРАЖДАН, СОСТОЯЩИХ НА УЧЕТЕ В ОРГАНАХ ГОСУДАРСТВЕННОЙ СЛУЖБЫ ЗАНЯТОСТИ\*

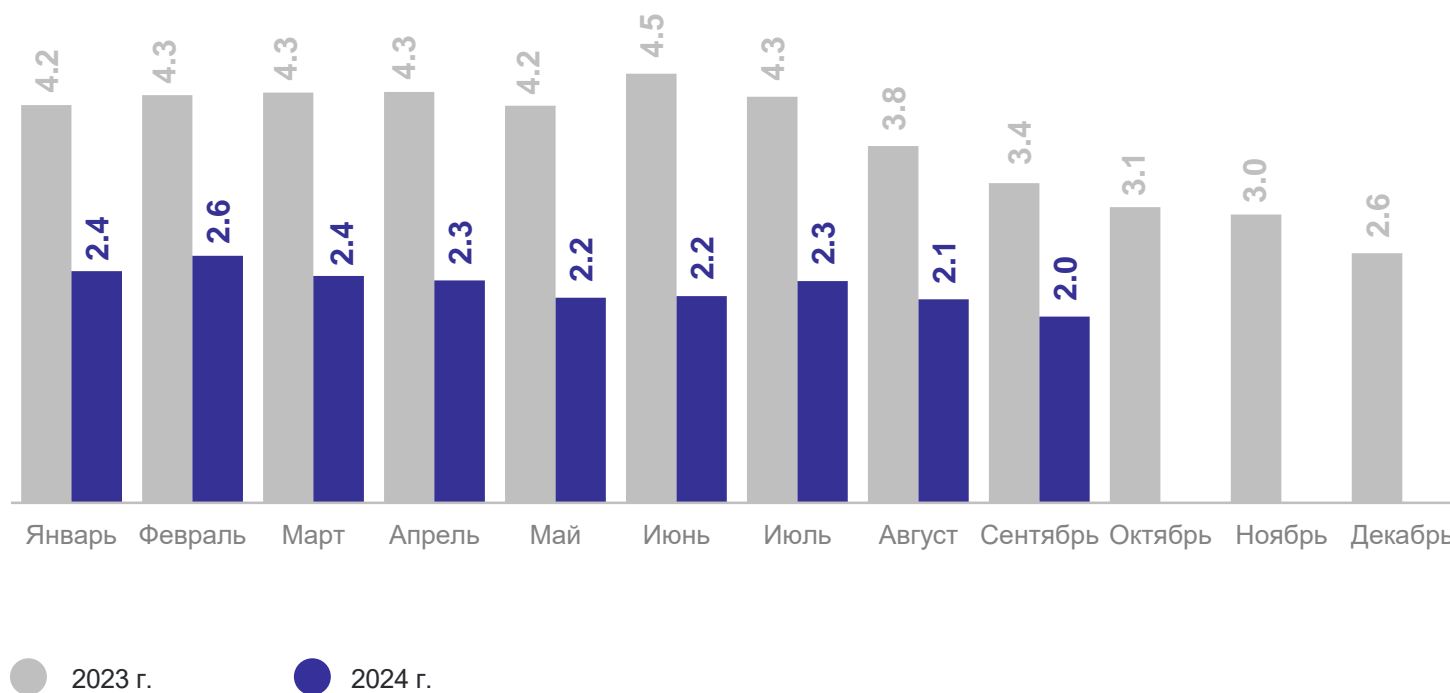
на конец сентября 2024 г.

Численность не занятых трудовой деятельностью граждан **2.0** тыс. человек

в % к предыдущему месяцу **91.6%**

в % к соответствующему месяцу предыдущего года **58.3%**

Динамика численности незанятых трудовой деятельностью граждан, тыс. человек



\* По данным Управления социальной политики Липецкой области.

# ЧИСЛЕННОСТЬ БЕЗРАБОТНЫХ, СОСТОЯЩИХ НА УЧЕТЕ В ОРГАНАХ ГОСУДАРСТВЕННОЙ СЛУЖБЫ ЗАНЯТОСТИ\*



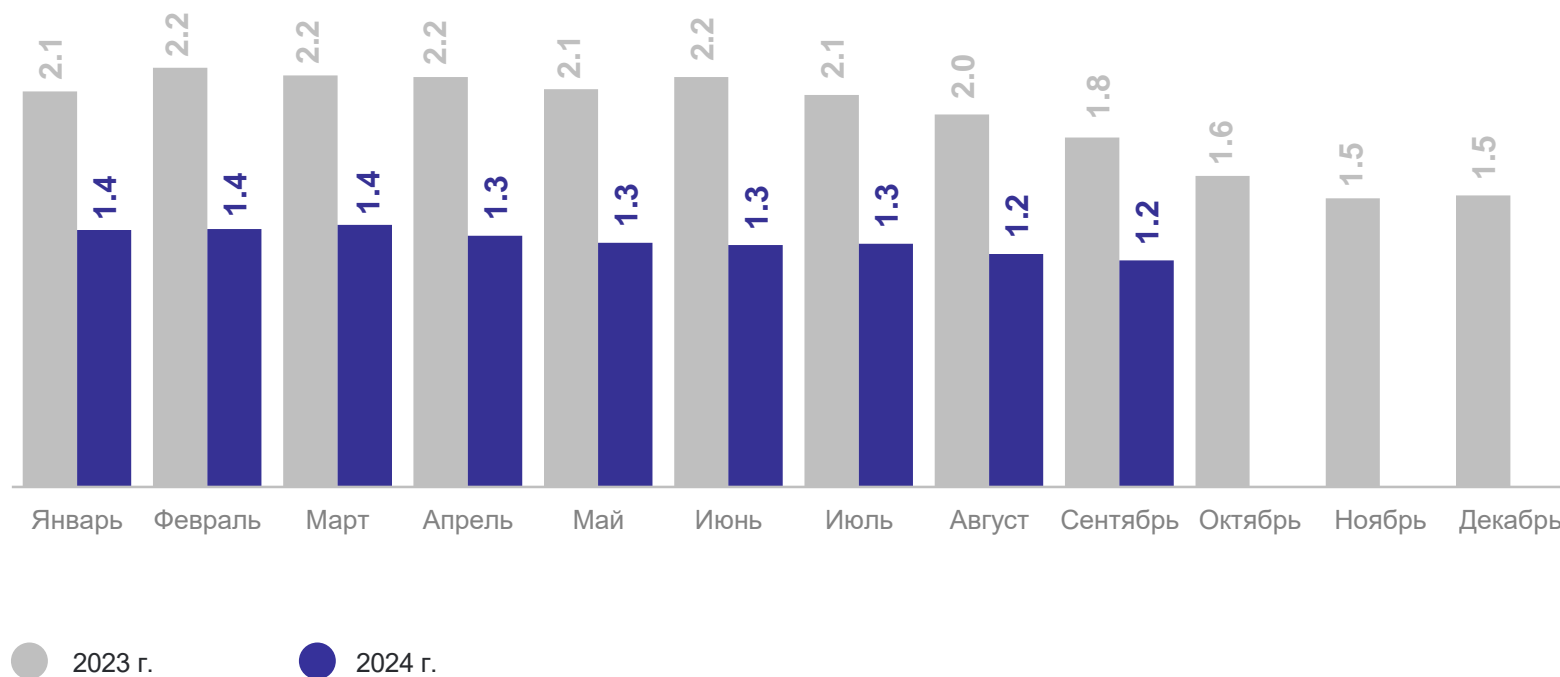
Численность безработных

на конец сентября

2024 г. **1.2** тыс. человек

2023 г. **1.8** тыс. человек

Динамика численности безработных, тыс. человек



\* По данным Управления социальной политики Липецкой области.

# ДИНАМИКА ЧИСЛЕННОСТИ БЕЗРАБОТНЫХ, СОСТОЯЩИХ НА УЧЕТЕ В ОРГАНАХ ГОСУДАРСТВЕННОЙ СЛУЖБЫ ЗАНЯТОСТИ\*

ЛИПЕЦКСТАТ

на конец сентября 2024 г.

Численность  
безработных

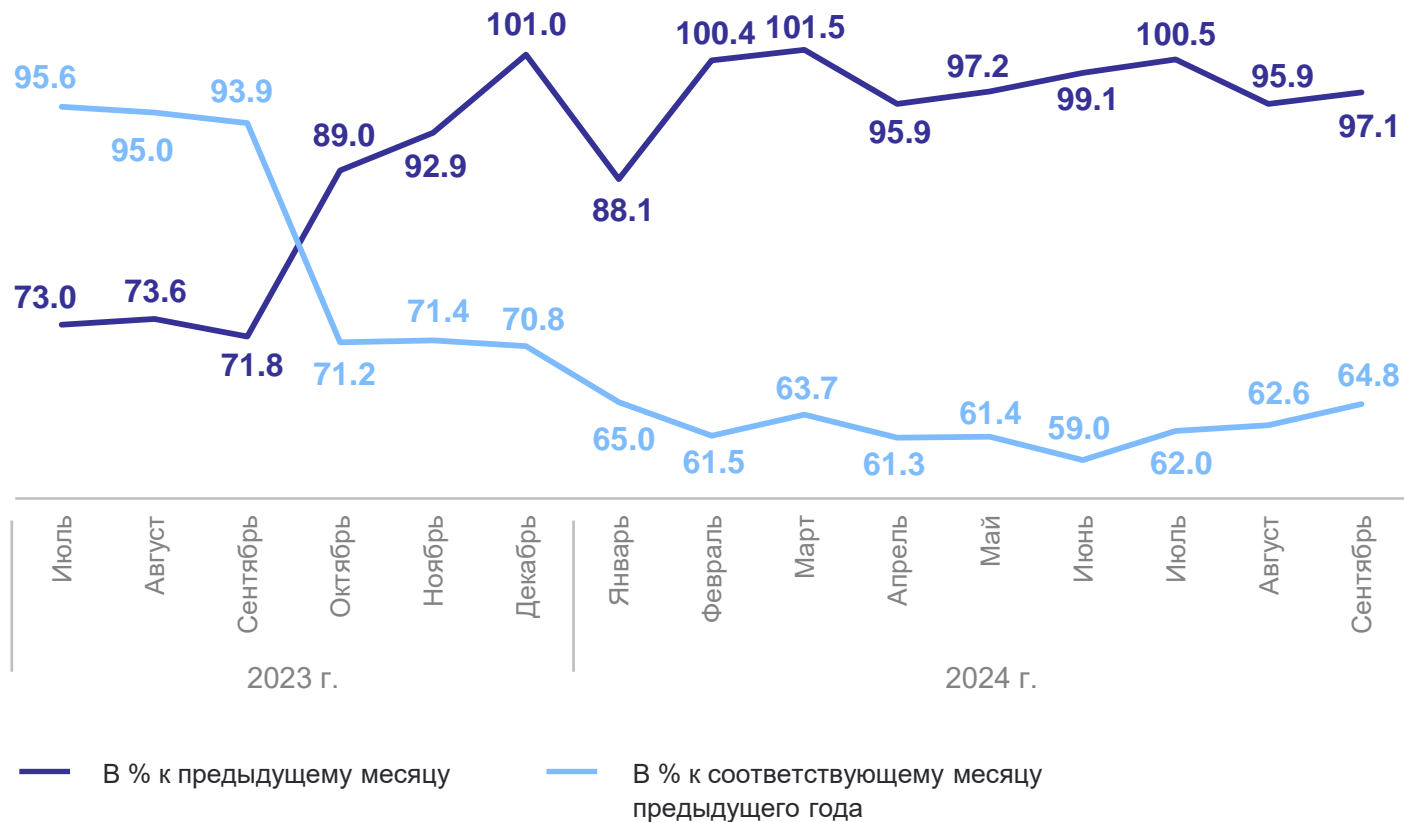
**1 193** человека

в % к предыдущему  
месяцу

**97.1%**

в % к соответствующему  
месяцу предыдущего года

**64.8%**



\* По данным Управления социальной политики Липецкой области.

# ДВИЖЕНИЕ ЧИСЛЕННОСТИ БЕЗРАБОТНЫХ, СОСТОЯЩИХ НА УЧЕТЕ В ОРГАНАХ ГОСУДАРСТВЕННОЙ СЛУЖБЫ ЗАНЯТОСТИ\*

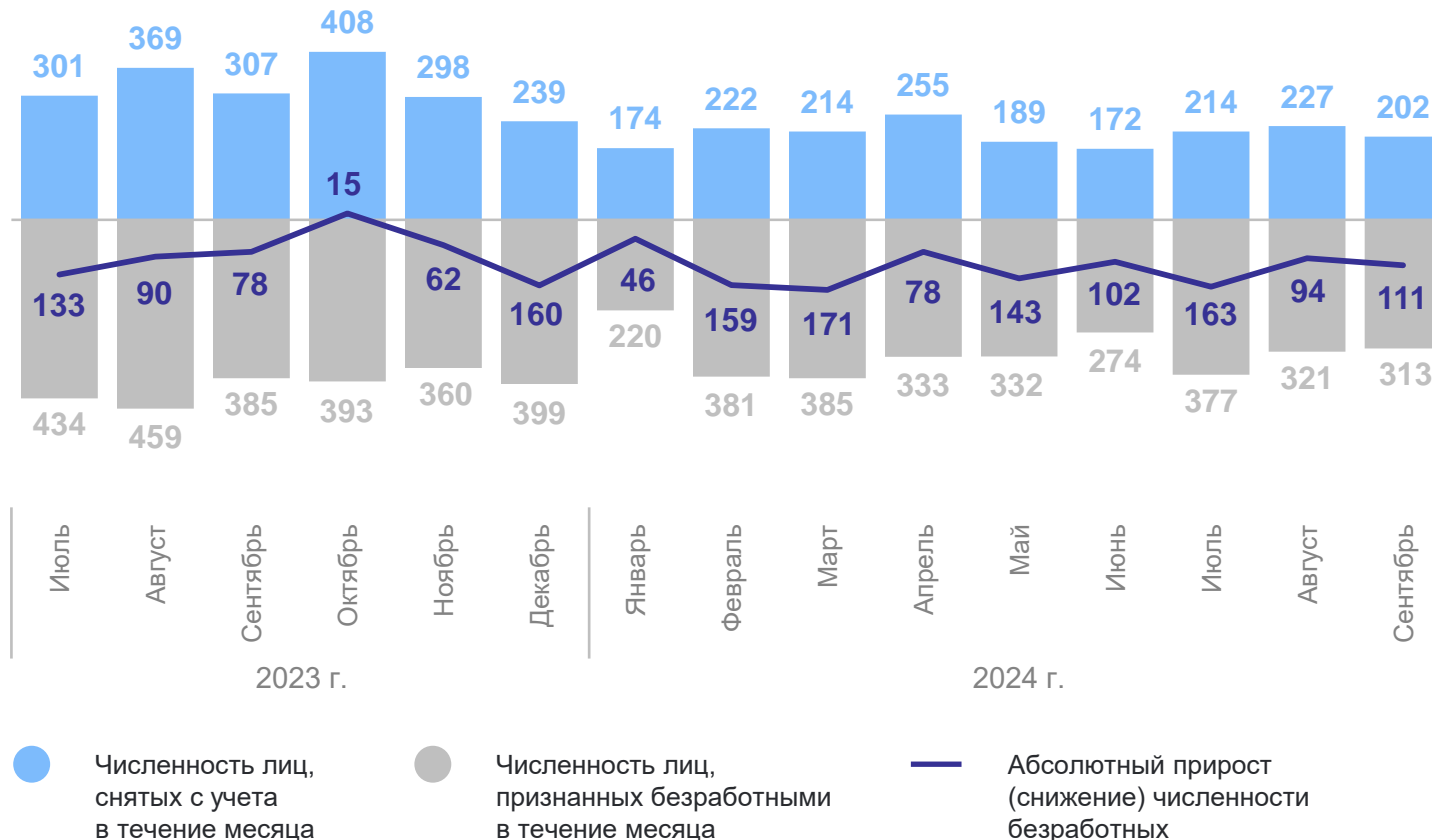
в сентябре 2024 г.

Признаны безработными **313** человек

в % к соответствующему месяцу предыдущего года **81.3%**

Трудоустроено безработных **202** человека

в % к соответствующему месяцу предыдущего года **65.8%**



\* По данным Управления социальной политики Липецкой области.